

令和6年4月11日

保護者各位

豊見城市立長嶺中学校  
校長 新崎 峰子  
(公印省略)

学校メールサービス「R-box」の登録について（お知らせ）


時下、保護者の皆様におかれましては、ご健勝のこととお喜び申し上げます。  
日頃より本校の教育活動にご理解とご協力を賜り感謝申し上げます。

さて、本校では、学校行事や台風等による休校情報、不審者情報等をお知らせするために、下記の通り学校メールサービス「R-box」を導入しております。

つきましては、登録を希望される保護者は、登録方法（裏面参照）をご確認の上、お手持ちのスマートフォン・携帯電話で手続きをしていただくようよろしくお願い致します。

記

1. 名 称：学校メールサービス「R-box」
2. 取扱会社：株式会社 リウコム（TEL：098-876-7061）
3. 概 要：インターネットを経由して長嶺中学校のパソコンから登録された保護者のスマートフォン・携帯電話へメール送信を行います。
4. 登録方法：【QRコード】【URL】からアクセスし、必要事項を入力する。  
※裏面の登録方法（携帯&スマートフォン版）を参照ください。  
※本校ホームページにも登録方法を紹介しています。

<p>【URL】</p> <p><a href="http://rbox.ryucom.co.jp/nagamine-j/">http://rbox.ryucom.co.jp/nagamine-j/</a></p>	<p>【QRコード】</p> 
---	--

5. そ の 他：(1) 新年度にあたり、年次更新処理で卒業生の情報は削除されていますので、卒業生のみの登録だった方は改めて新規でご登録ください。  
(2) 学年や部活動ごとに連絡を送信する場合がありますので、ご兄弟がいる場合はそれぞれの情報をご登録ください。

【本件の問い合わせ先】  
教 頭 平田 和也  
TEL 850-1900

# R-boxメーリングサービス 登録方法-携帯&スマートフォン版-

アクセス

入力

承認

利用開始



1. QRコードを読み込み、登録ページにアクセスする。

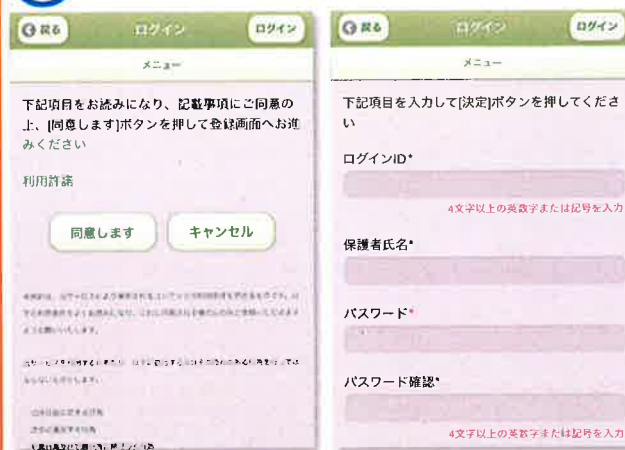
※携帯電話メニューのカメラ、ツール等のバーコードリーダーで読み込みます。読み込みできたらそのままURLへ接続します。

※読み込みできない場合は、  
① 下記のURLを入力してください。

<http://rbox.ryucom.co.jp/nagamin-e-i/>

- ② 「ログイン」をクリックします。
- ③ 「新規登録」をクリックします。

A



- 2. 利用許諾文をよく読み「同意します」を選択する  
※同意しない場合はキャンセル
- 3. 必要事項を全て入力し、Webサイト最下部にある「決定」を選択する

数日後

「会員登録確認」メールが届く

※1週間ほど待っても確認メールが届かない場合は、学校までご連絡をお願いします。

【〇〇市立〇〇小学校 メーリングサービス】会員登録確認メール

〇〇市立〇〇小学校 メーリングサービスにおけるユーザ登録用メールアドレスとしてあなたのメールアドレスが使用されました。  
もし〇〇市立〇〇小学校 メーリングサービスでのユーザ登録に覚えがない場合はこのメールを破棄してください。

〇〇市立〇〇小学校 メーリングサービスでのユーザ登録を完了するには下記のリンクをクリックして登録の承認を行ってください。


[http://rbox.ryucom.co.jp/action/login\\_action\\_main\\_approver?user\\_id=6079313725f31aa9c8f34bb5937169205770e1fad&actvato\\_kv=201bead5\\_header=0](http://rbox.ryucom.co.jp/action/login_action_main_approver?user_id=6079313725f31aa9c8f34bb5937169205770e1fad&actvato_kv=201bead5_header=0)

クリックする

- 4. メールに記載されているリンクを選択する
- 5. 「アカウントを承認しました。」というメッセージが書かれたWebページが表示されたら、登録完了です。

メールアドレスを登録せず、お知らせを閲覧したい場合  
※緊急メールは受信できません

上記URLで接続されたページ **A** の左側「メニュー」の「学校全体」をクリックすると、メール配信されたお知らせを閲覧する事ができます。



## 【注意事項】

- 1. 画面イメージはiPhoneのものですが、Androidスマートフォン、携帯電話でも似たような画面が表示されます。
- 2. メールフィルター設定でパソコンメールを拒否している場合は、ドメイン受信設定をしてください。⇒ 『 rbox.ryucom.co.jp 』
- 3. ID、パスワードは登録内容を変更する場合に必要となります。